

Forzatura Invio Telematico

Forzatura Dichiarazione Telematica :

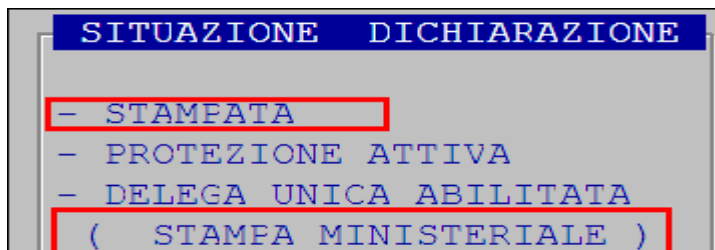
in presenza di un esito del controllo Sogei (***C)

```

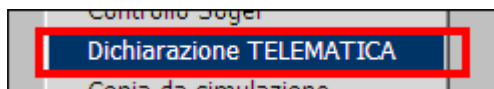
-----
| (***) Errore di entità rilevante che determina lo scarto della
| dichiarazione. Qualora, in presenza di tali segnalazioni, si
| intenda comunque procedere alla trasmissione della
| dichiarazione, è necessario confermare i dati in essa
| contenuti, avvalendosi delle funzionalità rese disponibili dal
| software utilizzato per la compilazione. Con la 'conferma' si
| attesta di aver preso visione delle segnalazioni evidenziate
|
-----
  
```

o in tutti i casi dove risulta necessario forzare l'invio è possibile inviare la dichiarazione attivando una forzatura , ed è obbligatorio essere nella seguente condizione :

1) Dichiarazione stampata in effettivo

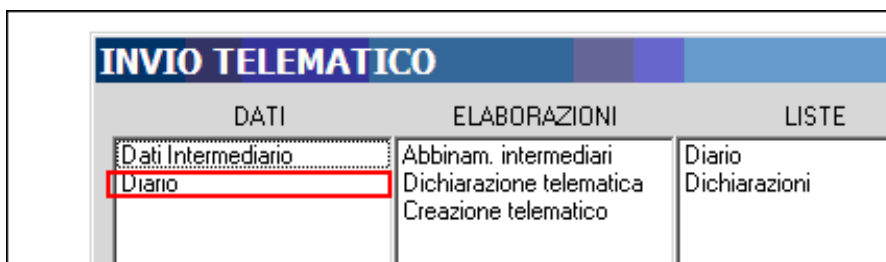


2) Aver eseguito la scelta dichiarazione telematica



3) Non aver eseguito la scelta creazione telematico

La procedura di forzatura viene effettuata dalla scelta Dichiarazione \ Unico ..xx\ Invio Telematico \ Diario



Diario

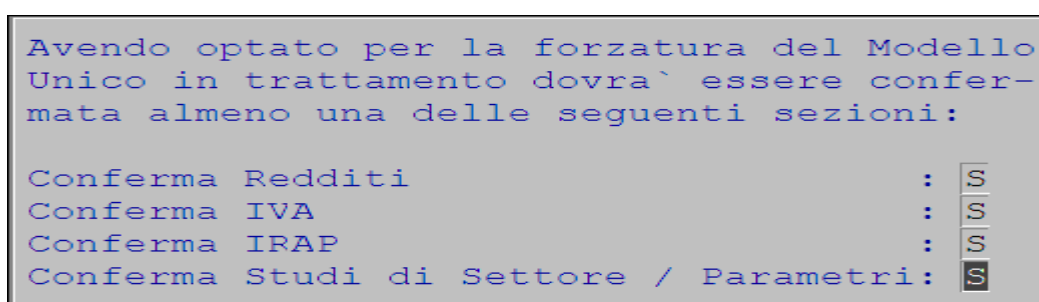
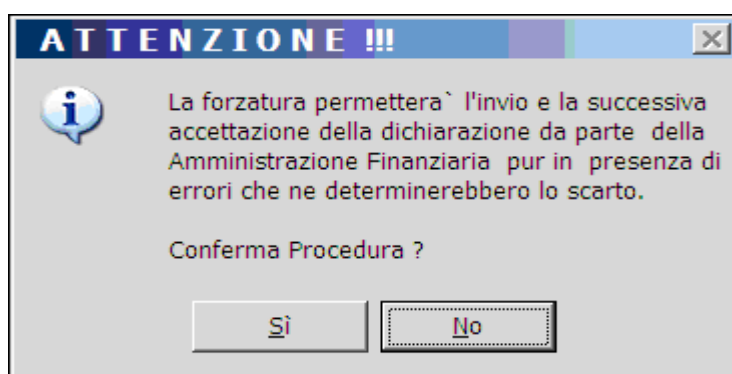
All'interno della scelta Diario indicare : Visualizzazione per cronologia - Tipo ordinamento progressivo e il codice azienda

DIARIO FORNITURE TELEMATICHE			
Anno Fiscale	:	07	Tipo Modello : 0
Visualizzazione	:	Cronologia per dichiarazione	
Tipo Ordinamento	:	Progressivo	
Intermediario	:		-

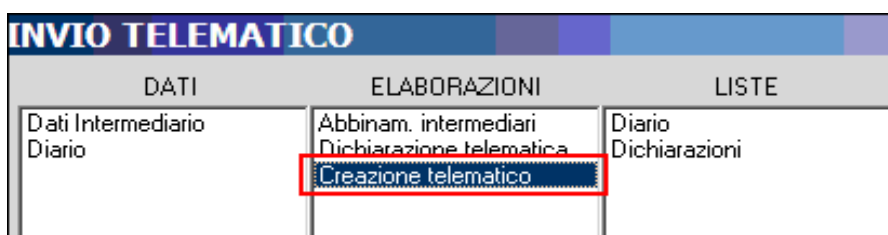
Nella parte inferiore della schermata si attiva il tasto funzione F 8 "Forza invio"

DIARIO FORNITURE TELEMATICHE							
Visualizzazione : Cronologica							
Cod. Anagrafica :		3MITAL	Codice fiscale				
Cognome/Nome :		TRE EMME	ITALIA				
Data	Ora	Descrizione evento					
14/07/2008	17:40	Generazione Dichiarazione Telematica					
14/07/2008	17:40	Dichiarazione forzata manualmente all'					
14/07/2008	17:43	Creazione file telematico 400211 in for					
29/07/2008	16:31	Forzatura manuale per rigenerazione dic					
29/07/2008	16:31	Generazione Dichiarazione Telematica					
<table border="0"> <tr> <td>F7:</td> <td>Disabilita Dr. Telem.</td> <td>F8:</td> <td>Forza Invio</td> </tr> </table>				F7:	Disabilita Dr. Telem.	F8:	Forza Invio
F7:	Disabilita Dr. Telem.	F8:	Forza Invio				

In seguito alla selezione del tasto funzione F8 viene aperto il seguente help :



A questo punto è possibile generare il file telematico tramite la scelta Dichiarazioni \ Invio Telematico \ Unico..xx \ Creazione Telematico



Il diagnostico del controllo del file riporterà valorizzata la sezione " con errori confermati"

